



**ESTADO DE SERGIPE
PREFEITURA MUNICIPAL DE MALHADOR**

Ofício N.º 049/2018

MALHADOR/SE, 26 DE MARÇO DE 2018

Assunto: Encaminha declaração de publicação do RREO – 1º Bimestre de 2018.

SENHOR PRESIDENTE,

Em atendimento ao art. 38, inciso XIV da Portaria Interministerial CGU/MF/MP 507/2011, encaminhamos a Declaração de Publicação do Relatório Resumido da Execução Orçamentária do Município de MALHADOR, relativa ao primeiro bimestre do ano de 2018.

Atenciosamente,


ELAYNE OLIVEIRA DE ARAUJO
PREFEITA MUNICIPAL
CPF: 778.574.705-97

Exmo. Sr.
Dr. ULICES DE ANDRADE FILHO
DD. Conselheiro Presidente do Tribunal de Contas do Estado
Aracaju/SE



**ESTADO DE SERGIPE
PREFEITURA MUNICIPAL DE MALHADOR**

**DECLARAÇÃO DE PUBLICAÇÃO DO RELATÓRIO RESUMIDO DA EXECUÇÃO
ORÇAMENTÁRIA**

Declaro, sob as penas da Lei, que o Relatório Resumido da Execução Orçamentária de todos os poderes e órgãos do Município de MALHADOR, relativo ao primeiro bimestre do ano de 2018, foi publicados com afixação no mural de avisos desta Prefeitura, nesta data e disponibilizados na internet em atendimento aos requisitos disposto nos arts. 52 e 53 da Lei Complementar nº 101, de 4 de maio de 2000.

MALHADOR, 26 de março de 2018


ELAYNE OLIVEIRA DE ARAUJO
PREFEITA MUNICIPAL
CPF: 778.574.705-97

PREFEITURA MUNICIPAL DE MALHADOR
RELATÓRIO RESUMIDO DA EXECUÇÃO ORÇAMENTÁRIA
BALANÇO ORÇAMENTÁRIO
ORÇAMENTOS FISCAL E DA SEGURIDADE SOCIAL
PERÍODO DE JANEIRO A FEVEREIRO 2018

RECEITAS	PREVISÃO INICIAL	PREVISÃO ATUALIZADA	RECEITAS REALIZADAS		Em Reais
			No Bimestre	Até o Bimestre	
(a)	(b)	(c)	(b/b)	(c/c)	(a-c)
RECEITAS EXCETO INTRA-ORÇAMENTÁRIAS (1)	27.000.000,00	27.000.000,00	4.649.067,68	4.649.067,68	17%
RECEITAS CORRENTES	25.285.100,00	25.285.100,00	4.639.149,78	4.639.149,78	18%
IMPOSTOS, TAXAS E CONTRIBUIÇÕES DE MELHORIA	1.136.100,00	1.136.100,00	183.546,91	183.546,91	16%
Impostos	1.135.500,00	1.135.500,00	163.715,10	163.715,10	14%
Taxas	600,00	600,00	19.831,81	19.831,81	3305%
Contribuição de Melhoria	0,00	0,00	0,00	0,00	#DIV/0!
RECEITA DE CONTRIBUIÇÕES	105.000,00	105.000,00	127.385,61	127.385,61	121%
Contribuições Sociais	0,00	0,00	0,00	0,00	#DIV/0!
Contribuições Econômicas	0,00	0,00	0,00	0,00	#DIV/0!
Contribuição para Custeio de Iluminação Pública	105.000,00	105.000,00	127.385,61	127.385,61	121%
Contribuições para Entidades Privadas	0,00	0,00	0,00	0,00	#DIV/0!
RECEITA PATRIMONIAL	292.500,00	292.500,00	21.360,72	21.360,72	7%
Exploração do Patrimônio Imobiliário	0,00	0,00	0,00	0,00	#DIV/0!
Valores Mobiliários	292.500,00	292.500,00	21.360,72	21.360,72	7%
Delegação de Serviços Públicos mediante Concessão	0,00	0,00	0,00	0,00	#DIV/0!
Exploração de Recursos Naturais	0,00	0,00	0,00	0,00	#DIV/0!
Exploração de Patrimônio Intangível	0,00	0,00	0,00	0,00	#DIV/0!
Cessão de Direitos	0,00	0,00	0,00	0,00	#DIV/0!
Demas Receitas Patrimoniais	0,00	0,00	0,00	0,00	#DIV/0!
RECEITA AGROPECUÁRIA	0,00	0,00	0,00	0,00	0,00%
Outras Receitas Agropecuárias	0,00	0,00	0,00	0,00	#DIV/0!
RECEITA INDUSTRIAL	0,00	0,00	0,00	0,00	0,00%
Outras Receitas Industriais	0,00	0,00	0,00	0,00	#DIV/0!
RECEITA DE SERVIÇOS	4.000,00	4.000,00	0,00	0,00	0%
Serviços Administrativos e Comerciais Gerais	0,00	0,00	0,00	0,00	#DIV/0!
Serviços Referente à Navegação e ao Transporte	0,00	0,00	0,00	0,00	#DIV/0!
Serviços e Atividades Referentes à Saúde	0,00	0,00	0,00	0,00	#DIV/0!
Serviços e Atividades Financeiras	0,00	0,00	0,00	0,00	#DIV/0!
Outros Serviços	4.000,00	4.000,00	0,00	0,00	0%
TRANSFERÊNCIAS CORRENTES	23.727.500,00	23.727.500,00	4.305.751,69	4.305.751,69	18%
Transferências da União e de suas Entidades	13.415.140,00	13.415.140,00	2.108.646,24	2.108.646,24	16%
Transferências do Estado e suas Entidades	2.857.360,00	2.857.360,00	668.842,84	668.842,84	23%
Transferências de Instituições Privadas	0,00	0,00	0,00	0,00	#DIV/0!
Transferências do Exterior	0,00	0,00	0,00	0,00	#DIV/0!
Transferências de Pessoas Físicas	0,00	0,00	0,00	0,00	#DIV/0!
Transferências de Outras Instituições Públicas	7.455.000,00	7.455.000,00	1.528.262,61	1.528.262,61	20%
Transferências de Pessoas Físicas	0,00	0,00	0,00	0,00	#DIV/0!
Transferências Provenientes de Depósitos não Ident.	0,00	0,00	0,00	0,00	#DIV/0!
OUTRAS RECEITAS CORRENTES	20.000,00	20.000,00	1.104,85	1.104,85	6%
Multas Administrativas, Contratuais e Judiciais	0,00	0,00	0,00	0,00	#DIV/0!
Indenizações e Restituições	20.000,00	20.000,00	0,00	0,00	0%
Bens, Direitos e Valores Incorporados ao Patrimônio	0,00	0,00	0,00	0,00	#DIV/0!
Demas Receitas Correntes	0,00	0,00	1.104,85	1.104,85	#DIV/0!

40019
CF

RECEITAS DE CAPITAL		1.714.900,00	1.714.900,00	9.917,90	1%	9.917,90	1%
OPERAÇÕES DE CRÉDITO		0,00	0,00	0,00	#DIV/0!	0,00	#DIV/0!
Operações de Crédito - Mercado Interno		0,00	0,00	0,00	#DIV/0!	0,00	#DIV/0!
Operações de Crédito - Mercado Externo		0,00	0,00	0,00	#DIV/0!	0,00	#DIV/0!
ALIENAÇÃO DE BENS		10.000,00	10.000,00	0,00	0%	0,00	0%
Alienação de Bens Móveis		10.000,00	10.000,00	0,00	0%	0,00	0%
Alienação de Bens Imóveis		0,00	0,00	0,00	#DIV/0!	0,00	#DIV/0!
AMORTIZAÇÕES DE EMPRÉSTIMOS		0,00	0,00	0,00	#DIV/0!	0,00	#DIV/0!
TRANSFERÊNCIAS DE CAPITAL		1.694.900,00	1.694.900,00	9.917,90	1%	9.917,90	1%
Transferências da União e de suas Entidades		1.158.500,00	1.158.500,00	9.917,90	1%	9.917,90	1%
Transferências do Estado e suas Entidades		536.400,00	536.400,00	0,00	0%	0,00	0%
Transferências de Instituições Privadas		0,00	0,00	0,00	#DIV/0!	0,00	#DIV/0!
Transferências do Exterior		0,00	0,00	0,00	#DIV/0!	0,00	#DIV/0!
Transferências de Pessoas Físicas		0,00	0,00	0,00	#DIV/0!	0,00	#DIV/0!
Transferências de Outras Instituições Públicas		0,00	0,00	0,00	#DIV/0!	0,00	#DIV/0!
Transferências de Pessoas Físicas		0,00	0,00	0,00	#DIV/0!	0,00	#DIV/0!
Transferências Provenientes de Depósitos não Identificados		0,00	0,00	0,00	#DIV/0!	0,00	#DIV/0!
OUTRAS RECEITAS DE CAPITAL		10.000,00	10.000,00	0,00	0%	0,00	0%
Integralização do Capital Social		0,00	0,00	0,00	#DIV/0!	0,00	#DIV/0!
Renúnciação das Disponibilidades do Tesouro		0,00	0,00	0,00	#DIV/0!	0,00	#DIV/0!
Resgate de Títulos do Tesouro		0,00	0,00	0,00	#DIV/0!	0,00	#DIV/0!
Demais Receitas de Capital		10.000,00	10.000,00	0,00	0%	0,00	0%
RECEITAS (INTRA-ORÇAMENTÁRIAS) (II)		0,00	0,00	0,00	#DIV/0!	0,00	#DIV/0!
SUBTOTAL DAS RECEITAS (III) = (I + II)		27.000.000,00	27.000.000,00	4.649.067,68	17%	4.649.067,68	17%
OPERAÇÕES DE CRÉDITO / REFINANCIAMENTO (IV)		0,00	0,00	0,00	#DIV/0!	0,00	#DIV/0!
Operações de Crédito - Mercado Interno		0,00	0,00	0,00	#DIV/0!	0,00	#DIV/0!
Operações de Crédito - Mercado Externo		0,00	0,00	0,00	#DIV/0!	0,00	#DIV/0!
Contratual		0,00	0,00	0,00	#DIV/0!	0,00	#DIV/0!
Operações de Crédito - Mercado Externo		0,00	0,00	0,00	#DIV/0!	0,00	#DIV/0!
Mobilizatória		0,00	0,00	0,00	#DIV/0!	0,00	#DIV/0!
Contratual		0,00	0,00	0,00	#DIV/0!	0,00	#DIV/0!
Operações de Crédito - Mercado Externo		0,00	0,00	0,00	#DIV/0!	0,00	#DIV/0!
Mobilizatória		0,00	0,00	0,00	#DIV/0!	0,00	#DIV/0!
Contratual		0,00	0,00	0,00	#DIV/0!	0,00	#DIV/0!
SUBTOTAL COM REFINANCIAMENTO (V) = (III + IV)		27.000.000,00	27.000.000,00	4.649.067,68	17%	4.649.067,68	17%
DÉFICIT (VI)		0,00	0,00	0,00	#DIV/0!	0,00	#DIV/0!
TOTAL (VII) = (V - VI)		27.000.000,00	27.000.000,00	4.649.067,68	17%	4.649.067,68	17%
SALDOS DE EXERCÍCIOS ANTERIORES							
Recursos Arrecadados em Exercícios Anteriores - RPPS							
Superávit Financeiro Utilizado para Créditos Adicionais							
Reabertura de Créditos Adicionais							

Handwritten signature or mark.

Handwritten signature or mark.

Handwritten signature or mark.

DESPESAS	DOTAÇÃO INICIAL	DOTAÇÃO ATUALIZADA	DESPESAS EMPENHADAS		SALDO	DESPESAS LIQUIDADAS		SALDO	DESPESAS PAGAS ATÉ O BILÂSTRE	INSCRITAS EM RESTOS A PAGAR NÃO PROCESSADOS ¹
			No Bimestre	Até o Bimestre		No Bimestre	Até o Bimestre			
(d)	(e)	(f)	(g)	(h)	(i)	(j)	(k)	(l)	(m)	(n)
DESPESAS EXCETO INTRA-ORÇAMENTÁRIAS (VIII)	27.000.000,00	27.000.000,00	19.582.594,62	19.582.594,62	7.417.405,38	3.263.222,95	3.263.222,95	23.736.777,05	3.071.014,94	
DESPESAS CORRENTES	23.751.989,00	24.321.248,43	19.526.694,71	19.526.694,71	4.794.553,72	3.207.323,04	3.207.323,04	21.113.925,39	3.015.115,03	
PESSOAL E ENCARGOS SOCIAIS	15.738.092,00	15.303.591,53	13.423.150,21	13.423.150,21	1.880.441,32	2.690.920,09	2.690.920,09	12.612.671,44	2.661.117,29	
JUROS E ENCARGOS DA DÍVIDA	4.200,00	4.200,00	0,00	0,00	4.200,00	0,00	0,00	4.200,00	0,00	
OUTRAS DESPESAS CORRENTES	8.009.688,00	9.013.456,90	6.103.544,50	6.103.544,50	2.909.912,40	516.402,95	516.402,95	8.497.053,95	353.997,74	
DESPESAS DE CAPITAL	3.165.690,00	2.596.421,57	55.899,91	55.899,91	2.540.521,66	55.899,91	55.899,91	2.460.961,66	55.899,91	
INVESTIMENTOS	3.086.130,00	2.516.861,57	55.899,91	55.899,91	2.460.961,66	55.899,91	55.899,91	2.460.961,66	55.899,91	
INVERSÕES FINANCEIRAS	47.160,00	47.160,00	0,00	0,00	47.160,00	0,00	0,00	47.160,00	0,00	
AMORTIZAÇÃO DA DÍVIDA	32.400,00	32.400,00	0,00	0,00	32.400,00	0,00	0,00	32.400,00	0,00	
RESERVA DE CONTINGÊNCIA	82.330,00	82.330,00	0,00	0,00	82.330,00	0,00	0,00	82.330,00	0,00	
DESPESAS INTRA-ORÇAMENTÁRIAS (IX)	0,00	0,00	0,00	0,00	0,00	0,00	0,00	0,00	0,00	
SUBTOTAL DAS DESPESAS (X) = (VIII + IX)	27.000.000,00	27.000.000,00	19.582.594,62	19.582.594,62	7.417.405,38	3.263.222,95	3.263.222,95	23.736.777,05	3.071.014,94	
AMORTIZAÇÃO DA DIV. / REFINANCIAMENTO (XI)	0,00	0,00	0,00	0,00	0,00	0,00	0,00	0,00	0,00	
Amortização da Dívida Interna	0,00	0,00	0,00	0,00	0,00	0,00	0,00	0,00	0,00	
Dívida Mobiliária	0,00	0,00	0,00	0,00	0,00	0,00	0,00	0,00	0,00	
Outras Dívidas	0,00	0,00	0,00	0,00	0,00	0,00	0,00	0,00	0,00	
Amortização da Dívida Externa	0,00	0,00	0,00	0,00	0,00	0,00	0,00	0,00	0,00	
Dívida Mobiliária	0,00	0,00	0,00	0,00	0,00	0,00	0,00	0,00	0,00	
Outras Dívidas	0,00	0,00	0,00	0,00	0,00	0,00	0,00	0,00	0,00	
SUBTOTAL C/ REFINANCIAMENTO (XII) = (XI + XII)	27.000.000,00	27.000.000,00	19.582.594,62	19.582.594,62	7.417.405,38	3.263.222,95	3.263.222,95	23.736.777,05	3.071.014,94	
SUPERÁVIL (XIII)										
TOTAL (XIV) = (XII + XIII)	27.000.000,00	27.000.000,00	19.582.594,62	19.582.594,62	7.417.405,38	3.263.222,95	3.263.222,95	23.736.777,05	3.071.014,94	

1 Essa coluna poderá ser preenchida somente no último bimestre.

Fonte: Sistema <SIAPE>, Unidade Responsável: <MAIHLADOR>, Emissão: <23/03/2018>.

ELAYNE OLIVEIRA DE ARAÚJO
PREFEITA MUNICIPAL

ELIYNE CARLA OLIVEIRA DE ARAÚJO
SECRETÁRIA FINANCEIRAS

ANDRÉZA SANTANA
CONTADOR(A) CRC/SE Nº7.524

LECIENE TELES SANTOS
SECRETÁRIA DE CONTROLE INTERNO

PREFEITURA MUNICIPAL DE MALHADOR
RELATÓRIO RESUMIDO DA EXECUÇÃO ORÇAMENTÁRIA
DEMONSTRATIVO DA EXECUÇÃO DAS DESPESAS POR FUNÇÃO/SUBFUNÇÃO
ORÇAMENTOS FISCAL E DA SEGURIDADE SOCIAL
PERÍODO DE JANEIRO A FEVEREIRO 2018

FUNÇÃO/SUBFUNÇÃO	DOTAÇÃO INICIAL	DOTAÇÃO ATUALIZADA	DESPESAS EMPENHADAS			SALDO e=(a-b)	DESPESAS LIQUIDADAS			SALDO e=(a-d)	INSCRITAS EM RESTOS A PAGAR NÃO PROCESSADOS¹
			No Bimestre	Até o Bimestre	%		No Bimestre	Até o Bimestre	%		
DESPESAS (EXCETO INTRA-ORÇAMENTÁRIAS) (I)											
LEGISLATIVA											
Ação Legislativa	27.000.000,00	27.000.000,00	19.582.594,62	19.582.594,62	100%	7.417.405,38	3.263.222,95	3.263.222,95	23.736.777,05		
Contrate Externo	1.140.000,00	1.140.000,00	-	-	0%	1.140.000,00	-	-	1.140.000,00		
Demais Subfunções	1.140.000,00	1.140.000,00	-	-	0%	1.140.000,00	-	-	1.140.000,00		
JUDICIÁRIA											
Ação Judiciária	275.500,00	491.500,00	444.000,00	444.000,00	2%	47.500,00	46.635,38	46.635,38	444.864,62		
Defesa do Interesse Público no Processo Judiciário	275.500,00	491.500,00	444.000,00	444.000,00	2%	47.500,00	46.635,38	46.635,38	444.864,62		
ESSENCIAL À JUSTIÇA											
Demais Subfunções	-	-	-	-	0%	-	-	-	-		
DEFESA NACIONAL											
Defesa da Ordem Jurídica	-	-	-	-	0%	-	-	-	-		
Representação Judicial e Extrajudicial	-	-	-	-	0%	-	-	-	-		
ADMINISTRAÇÃO											
Demais Subfunções	2.909.470,00	2.691.926,40	2.226.374,70	2.226.374,70	11%	465.551,70	355.919,09	355.919,09	2.336.007,31		
Planejamento e Orçamento	2.401.270,00	2.183.726,40	1.935.409,38	1.935.409,38	10%	248.317,02	310.867,79	310.867,79	1.872.858,61		
Administração Geral	455.000,00	455.000,00	252.465,32	252.465,32	1%	202.534,68	39.291,30	39.291,30	415.708,70		
Contrate Interno	51.700,00	51.700,00	38.500,00	38.500,00	0%	13.200,00	5.760,00	5.760,00	45.940,00		
Normatização e Fiscalização	1.500,00	1.500,00	-	-	0%	1.500,00	-	-	1.500,00		
Tecnologia da Informação	-	-	-	-	0%	-	-	-	-		
Ordenamento Territorial	-	-	-	-	0%	-	-	-	-		
Formação de Recursos Humanos	-	-	-	-	0%	-	-	-	-		
Administração de Receitas	-	-	-	-	0%	-	-	-	-		
Administração de Concessões	-	-	-	-	0%	-	-	-	-		
Comunicação Social	-	-	-	-	0%	-	-	-	-		
Demais Subfunções	-	-	-	-	0%	-	-	-	-		
DEFESA NACIONAL											
Defesa Aérea	-	-	-	-	0%	-	-	-	-		
Defesa Naval	-	-	-	-	0%	-	-	-	-		
Defesa Terrestre	-	-	-	-	0%	-	-	-	-		
Demais Subfunções	-	-	-	-	0%	-	-	-	-		
SEGURANÇA PÚBLICA											
Policimento	-	-	-	-	0%	-	-	-	-		
Defesa Civil	-	-	-	-	0%	-	-	-	-		
Informação e Inteligência	-	-	-	-	0%	-	-	-	-		
Demais Subfunções	-	-	-	-	0%	-	-	-	-		
RELAÇÕES EXTERIORES											
Relações Diplomáticas	-	-	-	-	0%	-	-	-	-		
Cooperação Internacional	-	-	-	-	0%	-	-	-	-		
Demais Subfunções	-	-	-	-	0%	-	-	-	-		
ASSISTÊNCIA SOCIAL											
Assistência ao Idoso	1.180.800,00	1.371.411,35	1.030.947,00	1.030.947,00	5%	340.464,35	134.135,79	134.135,79	1.237.275,56		
Assistência ao Portador de Deficiência	37.150,00	37.150,00	-	-	0%	37.150,00	-	-	37.150,00		
Assistência à Criança e ao Adolescente	1.143.656,00	1.334.261,35	1.030.947,00	1.030.947,00	5%	303.314,35	134.135,79	134.135,79	1.200.125,56		
Assistência Comunitária	-	-	-	-	0%	-	-	-	-		
Demais Subfunções	-	-	-	-	0%	-	-	-	-		

Em Reais

60MP

ES

Função	Subfunção	2019	2020	2021	2022	2023	2024	2025	%	2026	%	2027	%
PREVIDÊNCIA SOCIAL		-	-	-	-	-	-	-	0%	-	0%	-	0%
	Previdência Básica	-	-	-	-	-	-	-	0%	-	0%	-	0%
	Previdência do Regime Estatutário	-	-	-	-	-	-	-	0%	-	0%	-	0%
	Previdência Complementar	-	-	-	-	-	-	-	0%	-	0%	-	0%
	Previdência Especial	-	-	-	-	-	-	-	0%	-	0%	-	0%
	Demais Subfunções	-	-	-	-	-	-	-	0%	-	0%	-	0%
SAÚDE		5.275.840,00	5.275.840,00	4.025.550,06	4.025.550,06	1.250.289,94	701.105,15	701.105,15	21%	4.574.734,85	21%	4.574.734,85	21%
	Atenção Básica	4.873.733,00	4.916.826,00	3.872.126,68	3.872.126,68	1.044.699,32	665.765,88	665.765,88	20%	4.251.060,12	20%	4.251.060,12	20%
	Assistência Hospitalar e Ambulatorial	193.700,00	150.607,00	52.197,00	52.197,00	98.410,00	16.765,00	16.765,00	1%	133.842,00	1%	133.842,00	1%
	Suporte Profilático e Terapêutico	-	-	-	-	-	-	-	0%	-	0%	-	0%
	Vigilância Sanitária	197.407,00	197.407,00	101.226,38	101.226,38	96.180,62	18.574,27	18.574,27	1%	178.832,73	1%	178.832,73	1%
	Vigilância Epidemiológica	-	-	-	-	-	-	-	0%	-	0%	-	0%
	Alimentação e Nutrição	11.000,00	11.000,00	-	-	11.000,00	-	-	0%	11.000,00	0%	11.000,00	0%
	Demais Subfunções	-	-	-	-	-	-	-	0%	-	0%	-	0%
TRABALHO		-	-	-	-	-	-	-	0%	-	0%	-	0%
	Proteção e Benefícios ao Trabalhador	-	-	-	-	-	-	-	0%	-	0%	-	0%
	Relações de Trabalho	-	-	-	-	-	-	-	0%	-	0%	-	0%
	Empregabilidade	-	-	-	-	-	-	-	0%	-	0%	-	0%
	Fomento ao Trabalho	-	-	-	-	-	-	-	0%	-	0%	-	0%
	Demais Subfunções	-	-	-	-	-	-	-	0%	-	0%	-	0%
EDUCAÇÃO		11.208.714,00	11.077.214,00	9.632.212,57	9.632.212,57	1.445.001,43	1.745.673,18	1.745.673,18	49%	9.331.540,82	53%	9.331.540,82	53%
	Ensino Fundamental	9.828.449,00	9.697.949,00	8.470.272,47	8.470.272,47	1.227.676,53	1.516.749,17	1.516.749,17	43%	8.181.199,83	43%	8.181.199,83	43%
	Ensino Médio	-	-	-	-	-	-	-	0%	-	0%	-	0%
	Ensino Profissional	-	-	-	-	-	-	-	0%	-	0%	-	0%
	Ensino Superior	-	-	-	-	-	-	-	0%	-	0%	-	0%
	Educação Infantil	1.320.565,00	1.318.565,00	1.161.369,10	1.161.369,10	157.195,90	228.849,01	228.849,01	7%	1.089.715,99	7%	1.089.715,99	7%
	Educação de Jovens e Adultos	-	-	-	-	-	-	-	0%	-	0%	-	0%
	Educação Especial	-	-	-	-	-	-	-	0%	-	0%	-	0%
	Demais Subfunções	59.700,00	60.700,00	571,00	571,00	60.129,00	75,00	75,00	0%	60.625,00	0%	60.625,00	0%
CULTURA		773.600,00	773.600,00	-	-	773.600,00	-	-	0%	773.600,00	0%	773.600,00	0%
	Patrimônio Histórico, Artístico e Arqueológico	-	-	-	-	-	-	-	0%	-	0%	-	0%
	Difusão Cultural	-	-	-	-	-	-	-	0%	-	0%	-	0%
	Demais Subfunções	773.600,00	773.600,00	-	-	773.600,00	-	-	0%	773.600,00	0%	773.600,00	0%
DIREITOS DA CIDADANIA		-	-	-	-	-	-	-	0%	-	0%	-	0%
	Custódia e Reintegração Social	-	-	-	-	-	-	-	0%	-	0%	-	0%
	Direitos Individuais, Coletivos e Difusos	-	-	-	-	-	-	-	0%	-	0%	-	0%
	Assistência aos Povos Indígenas	-	-	-	-	-	-	-	0%	-	0%	-	0%
	Demais Subfunções	-	-	-	-	-	-	-	0%	-	0%	-	0%
URBANISMO		3.359.651,00	3.302.089,25	1.930.795,29	1.930.795,29	1.371.293,96	240.651,07	240.651,07	7%	3.061.438,18	7%	3.061.438,18	7%
	Infra-Estrutura Urbana	1.205.637,00	1.108.637,00	7.579,74	7.579,74	1.101.057,26	7.579,74	7.579,74	0%	1.101.057,26	0%	1.101.057,26	0%
	Serviços Urbanos	2.154.014,00	2.193.452,25	1.923.215,55	1.923.215,55	270.236,70	233.071,33	233.071,33	7%	1.960.380,92	7%	1.960.380,92	7%
	Transportes Coletivos Urbanos	-	-	-	-	-	-	-	0%	-	0%	-	0%
	Demais Subfunções	-	-	-	-	-	-	-	0%	-	0%	-	0%
HABITAÇÃO		-	-	-	-	-	-	-	0%	-	0%	-	0%
	Habitación Rural	-	-	-	-	-	-	-	0%	-	0%	-	0%
	Habitación Urbana	-	-	-	-	-	-	-	0%	-	0%	-	0%
	Demais Subfunções	-	-	-	-	-	-	-	0%	-	0%	-	0%
SANEAMENTO		-	-	-	-	-	-	-	0%	-	0%	-	0%
	Saneamento Básico Rural	-	-	-	-	-	-	-	0%	-	0%	-	0%
	Saneamento Básico Urbano	-	-	-	-	-	-	-	0%	-	0%	-	0%
	Demais Subfunções	-	-	-	-	-	-	-	0%	-	0%	-	0%
GESTÃO AMBIENTAL		84.540,00	84.540,00	28.000,00	28.000,00	56.540,00	5.089,63	5.089,63	0%	79.450,37	0%	79.450,37	0%
	Preservação e Conservação Ambiental	84.540,00	84.540,00	28.000,00	28.000,00	56.540,00	5.089,63	5.089,63	0%	78.950,37	0%	78.950,37	0%
	Controle Ambiental	-	-	-	-	-	-	-	0%	-	0%	-	0%
	Recuperação de Áreas Degradadas	-	-	-	-	-	-	-	0%	-	0%	-	0%
	Recursos Hídricos	-	-	-	-	-	-	-	0%	-	0%	-	0%
	Meteorologia	-	-	-	-	-	-	-	0%	-	0%	-	0%
	Demais Subfunções	500,00	500,00	-	-	500,00	-	-	0%	500,00	0%	500,00	0%

CIÊNCIA E TECNOLOGIA	-	-	-	-	-	-	-	-	-	0%	-	-	0%	-
Desenvolvimento Científico	-	-	-	-	-	-	-	-	-	0%	-	-	0%	-
Desenvolvimento Tecnológico e Engenharia	-	-	-	-	-	-	-	-	-	0%	-	-	0%	-
Difusão do Conhecimento Científico e Tecnológico	-	-	-	-	-	-	-	-	-	0%	-	-	0%	-
Demais Subfunções	-	-	-	-	-	-	-	-	-	0%	-	-	0%	-
AGRICULTURA	709.549,00	709.549,00	264.715,00	264.715,00	444.834,00	34.013,66	34.013,66	675.535,34	1%	0%	-	0%	1%	-
Promoção da Produção Vegetal	-	-	-	-	-	-	-	-	0%	0%	-	-	0%	-
Promoção da Produção Animal	-	-	-	-	-	-	-	-	0%	0%	-	-	0%	-
Defesa Sanitária Vegetal	-	-	-	-	-	-	-	-	0%	0%	-	-	0%	-
Defesa Sanitária Animal	-	-	-	-	-	-	-	-	0%	0%	-	-	0%	-
Abastecimento	62.200,00	62.200,00	-	-	62.200,00	-	-	62.200,00	0%	0%	-	-	0%	-
Extensão Rural	-	-	-	-	-	-	-	-	0%	0%	-	-	0%	-
Irrigação	-	-	-	-	-	-	-	-	0%	0%	-	-	0%	-
Demais Subfunções	647.349,00	647.349,00	264.715,00	264.715,00	382.634,00	34.013,66	34.013,66	613.335,34	1%	0%	-	1%	0%	-
ORGANIZAÇÃO AGRÁRIA	-	-	-	-	-	-	-	-	0%	0%	-	-	0%	-
Reforma Agrária	-	-	-	-	-	-	-	-	0%	0%	-	-	0%	-
INDÚSTRIA	-	-	-	-	-	-	-	-	0%	0%	-	-	0%	-
Promoção Industrial	-	-	-	-	-	-	-	-	0%	0%	-	-	0%	-
Produção Industrial	-	-	-	-	-	-	-	-	0%	0%	-	-	0%	-
Mineração	-	-	-	-	-	-	-	-	0%	0%	-	-	0%	-
Propriedade Industrial	-	-	-	-	-	-	-	-	0%	0%	-	-	0%	-
Normalização e Qualidade	-	-	-	-	-	-	-	-	0%	0%	-	-	0%	-
Demais Subfunções	-	-	-	-	-	-	-	-	0%	0%	-	-	0%	-
COMÉRCIO E SERVIÇOS	-	-	-	-	-	-	-	-	0%	0%	-	-	0%	-
Promoção Comercial	-	-	-	-	-	-	-	-	0%	0%	-	-	0%	-
Comercialização	-	-	-	-	-	-	-	-	0%	0%	-	-	0%	-
Comércio Exterior	-	-	-	-	-	-	-	-	0%	0%	-	-	0%	-
Serviços Financeiros	-	-	-	-	-	-	-	-	0%	0%	-	-	0%	-
Turismo	-	-	-	-	-	-	-	-	0%	0%	-	-	0%	-
Demais Subfunções	-	-	-	-	-	-	-	-	0%	0%	-	-	0%	-
COMUNICAÇÕES	-	-	-	-	-	-	-	-	0%	0%	-	-	0%	-
Comunicações Postais	-	-	-	-	-	-	-	-	0%	0%	-	-	0%	-
Telecomunicações	-	-	-	-	-	-	-	-	0%	0%	-	-	0%	-
Demais Subfunções	-	-	-	-	-	-	-	-	0%	0%	-	-	0%	-
ENERGIA	-	-	-	-	-	-	-	-	0%	0%	-	-	0%	-
Conservação de Energia	-	-	-	-	-	-	-	-	0%	0%	-	-	0%	-
Energia Elétrica	-	-	-	-	-	-	-	-	0%	0%	-	-	0%	-
Petróleo	-	-	-	-	-	-	-	-	0%	0%	-	-	0%	-
Alcool	-	-	-	-	-	-	-	-	0%	0%	-	-	0%	-
Demais Subfunções	-	-	-	-	-	-	-	-	0%	0%	-	-	0%	-
TRANSPORTE	-	-	-	-	-	-	-	-	0%	0%	-	-	0%	-
Transporte Aéreo	-	-	-	-	-	-	-	-	0%	0%	-	-	0%	-
Transporte Rodoviário	-	-	-	-	-	-	-	-	0%	0%	-	-	0%	-
Transporte Ferroviário	-	-	-	-	-	-	-	-	0%	0%	-	-	0%	-
Transporte Hidroviário	-	-	-	-	-	-	-	-	0%	0%	-	-	0%	-
Transportes Especiais	-	-	-	-	-	-	-	-	0%	0%	-	-	0%	-
Demais Subfunções	-	-	-	-	-	-	-	-	0%	0%	-	-	0%	-
DESPORTO E LAZER	-	-	-	-	-	-	-	-	0%	0%	-	-	0%	-
Desporto de Rendimento	-	-	-	-	-	-	-	-	0%	0%	-	-	0%	-
Desporto Comunitário	-	-	-	-	-	-	-	-	0%	0%	-	-	0%	-
Lazer	-	-	-	-	-	-	-	-	0%	0%	-	-	0%	-
Demais Subfunções	-	-	-	-	-	-	-	-	0%	0%	-	-	0%	-

60419

ENCARGOS ESPECIAIS

- Refinanciamento da Dívida Interna
- Refinanciamento da Dívida Externa
- Serviço da Dívida Interna
- Serviço da Dívida Externa
- Transferências
- Outros Encargos Especiais
- Demais Subfunções

RESERVA DE CONTINGÊNCIA	27.000.000,00	27.000.000,00	19.582.594,62	19.582.594,62	300%	7.417.405,38	3.263.222,95	3.263.222,95	300%	23.736.777,05
TOTAL (III) = (I + II)	82.330,00	82.330,00	-	-	0%	82.330,00	-	-	0%	82.330,00

Fonte: Sistema <ACAFIP>- Unidade Responsável: <SIALHALHADOR>- Emissão: <23/03/2018>-


! Essa coluna poderá ser apresentada somente no último bimestre



ELAYNE OLIVEIRA DE ARAUJO
PREFEITA MUNICIPAL



ANDREZZA SANTANA
CONTADORA CRC/SE Nº7.524



ELAYNE CARLA OLIVEIRA DE ARAUJO
SECRETARIA FINANÇAS



LUCIENE TELES SANTOS
SECRETARIA DE CONTROLE INTERNO

PREFETURA MUNICIPAL DE MALHADOR
RELATORIO RESUMIDO DA EXECUÇÃO ORÇAMENTÁRIA
DEMONSTRATIVO DA RECEITA CORRENTE LÍQUIDA
ORÇAMENTOS FISCAL E DA SEGURIDADE SOCIAL
PERÍODO DE JANEIRO A FEVEREIRO 2018

ESPECIFICAÇÃO	EVOLUÇÃO DA RECEITA REALIZADA NOS ÚLTIMOS 12 MESES												TOTAL ÚLTIMOS 12 MESES	PREVISÃO ATUALIZADA
	MARÇO	ABRIL	MAYO	JUNHO	JULHO	AGOSTO	SETEMBRO	OUTUBRO	NOVEMBRO	DEZEMBRO	JANEIRO	FEVEREIRO		
RECEITAS CORRENTES (D)	1.907.329,16	1.908.514,95	2.145.144,20	2.068.644,95	2.118.957,03	2.084.162,03	1.683.097,43	2.324.766,93	2.082.515,58	3.458.867,84	2.495.144,43	2.712.494,16	27.189.834,69	28.086.200,00
Impostos, Taxas e Contribuições de Melhoria	67.303,20	46.505,50	112.280,69	71.628,85	65.352,60	106.244,88	69.057,14	53.275,55	82.356,24	212.091,70	89.720,93	91.825,98	1.069.714,26	1.156.100,00
IPTU	17.864,05	28.820,39	33.261,36	15.874,09	23.096,05	28.420,29	20.784,73	15.828,61	21.332,22	76.232,71	10.609,56	9.876,21	302.000,31	530.000,00
ISS	3.886,00	5.476,00	217,60	4.051,80	1.848,00	2.840,00	2.268,77	3.700,00	5.346,00	4.800,00	14.081,86	2.100,00	50.610,03	53.000,00
ITBI	41.591,75	10.422,27	76.014,54	41.676,93	38.488,69	71.168,83	45.620,14	28.190,46	56.095,05	121.619,67	47.465,69	79.581,75	658.137,77	540.000,00
IRRF														
Outros Impostos, Taxas e Contribuições de Melhoria	4.051,39	1.781,84	2.767,19	10.026,03	1.921,86	3.615,76	383,50	5.556,48	415,03	9.439,32	17.563,82	2.267,99	58.963,15	1.210,00
Recursos de Contribuintes			39.161,07	62.931,26	51.247,08	59.787,32	54.163,83	50.615,62	54.356,67	54.072,36	64.443,59	62.942,02	554.776,82	105.000,00
Recursos Parafiscais			29.485,03	22.158,03	21.179,78	17.672,69	11.099,25	15.799,36	1.1.005,04	8.786,80	15.832,18	5.528,54	227.713,25	292.500,00
Recursos Agropastorais														
Recursos Industriais														
Recursos de Serviços														
Transferências Correntes	1.795.214,06	1.832.708,50	2.159.566,01	1.915.722,62	1.979.906,86	1.898.799,22	1.548.012,30	2.202.015,02	1.925.294,68	3.182.018,80	2.325.347,73	2.549.092,27	25.313.698,57	26.498.600,00
Conta-Pere de FPM	681.574,77	821.181,72	931.488,92	858.677,99	1.108.543,44	752.026,92	631.449,31	715.612,30	716.055,17	1.416.215,76	897.687,81	1.173.558,71	10.722.965,02	11.415.000,00
Conta-Pere de ICMS	253.027,31	218.824,16	266.602,04	179.240,16	163.909,19	217.511,85	190.347,44	362.264,52	287.076,44	241.718,46	417.733,69	298.862,77	2.998.618,03	2.950.000,00
Conta-Pere de IPVA	15.029,90	16.627,80	17.681,61	51.386,60	27.245,81	20.480,47	27.690,56	27.991,97	9.221,68	56.656,75	24.915,32	30.160,59	306.546,00	349.200,00
Conta-Pere de ITR	15,00	43,91	33,85			37,19	282,54	787,63	113,67	90,27	18,38		1.441,44	2.000,00
Conta-Pere de IPTU	157,09	176,73	181,63	186,55	189,00	186,55	191,46	196,36	201,27	206,19	101,77	533,36	1.441,44	2.000,00
Transferências da LC 87/1996	80,60	80,60	80,60	80,60	80,60	80,60	80,60	80,60	80,60	80,60	101,77	101,77	1.000,54	1.000,00
Transferências da FUNDIEN	508.938,11	558.326,66	646.892,16	556.318,76	434.116,87	533.129,50	467.985,38	519.230,58	577.010,69	652.081,48	797.519,14	730.743,47	6.983.022,80	7.455.000,00
Outras Transferências Correntes	335.491,28	217.446,92	296.603,20	269.641,96	216.621,95	373.316,14	229.985,01	674.851,06	334.257,52	814.069,29	187.351,62	715.131,80	4.296.667,55	4.303.000,00
Outras Receitas Correntes	2.287,65	2.527,65	4.611,40	3.795,81	1.270,71	1.657,92	611,91	3.058,38	9.441,95	998,18	1.104,85	300.503,46	23.904,79	20.000,00
DIFICIL C/OS (D)	190.131,68	211.386,93	243.214,07	217.523,33	170.667,05	198.064,66	169.947,97	201.486,60	203.169,01	256.643,77	268.095,35	300.503,46	2.630.952,88	2.771.100,00
Dedução do FUNDIEN	190.131,68	211.386,93	243.214,07	217.523,33	170.667,05	198.064,66	169.947,97	201.486,60	203.169,01	256.643,77	268.095,35	300.503,46	2.630.952,88	2.771.100,00
TOTAL DAS RCL (D) - (L) - (D)	1.717.197,48	1.697.127,02	2.101.920,13	1.851.092,62	1.948.299,98	1.886.097,37	1.513.149,46	2.121.277,33	1.879.346,57	3.202.224,07	2.227.249,08	2.411.980,70	24.558.871,81	25.285.100,00

ELAYNE OLIVEIRA DE ARAUJO PREFEITA MUNICIPAL
ELIYNE CARLA OLIVEIRA DE ARAUJO SECRETARIA FINANÇAS
LUCIENE TELES SANTOS SECRETARIA DE CONTROLE INTERNO
ANDRÉIA SANTANA CONTROLADORA GERAL Nº 524

PREFEITURA MUNICIPAL DE MALHADOR
 RELATÓRIO RESUMIDO DA EXECUÇÃO ORÇAMENTÁRIA
DEMONSTRATIVO DAS RECEITAS E DESPESAS PREVIDENCIÁRIAS DO REGIME PRÓPRIO DE PREVIDÊNCIA DOS SERVIDORES
 ORÇAMENTO DA SEGURIDADE SOCIAL
 PERÍODO DE JANEIRO A FEVEREIRO 2018

RREO - Anexo 4 (LRF, Art. 53, inciso II)

Em Reais

RECEITAS	PREVISÃO INICIAL	PREVISÃO ATUALIZADA	RECEITAS REALIZADAS	
			Até o Bimestre/ <Exercício>	Até o Bimestre/ <Exercício Anterior>
RECEITAS CORRENTES (I)				
Receita de Contribuições dos Segurados				
Pessoal Civil				
Ativo				
Inativo				
Pensionista				
Pessoal Militar				
Ativo				
Inativo				
Militar				
Outras Receitas de Contribuições				
Receita Patrimonial				
Recetas Imobiliárias				
Recetas de Valores Mobiliários				
Outras Recetas Patrimoniais				
Receita de Serviços				
Outras Recetas Correntes				
Compensação Previdenciária do RGPS para o RPPS				
Demais Recetas Correntes				
RECEITAS DE CAPITAL (II)				
Alienação de Bens, Direitos e Ativos				
Amortização de Empréstimos				
Outras Recetas de Capital				
TOTAL DAS RECEITAS PREVIDENCIÁRIAS RPPS - (III) = (I + II)				

SEM MOVIMENTO




SEM MOVIMENTO

DESPESAS PREVIDENCIÁRIAS - RPPS	DOTAÇÃO INICIAL	DOTAÇÃO ATUALIZADA	DESPESAS EMPENHADAS		DESPESAS LIQUIDADAS		INSCRITAS EM RESTOS A PAGAR NÃO PROCESSADOS	
			Até o Bimestre/ <Exercício>	Até o Bimestre/ <Exercício Anterior>	Até o Bimestre/ <Exercício>	Até o Bimestre/ <Exercício Anterior>	Em <Exercício>	Em <Exercício Anterior>
ADMINISTRAÇÃO (IV)								
Despesas Correntes								
Despesas de Capital								
PREVIDÊNCIA (V)								
Pessoal Civil								
Aposentadorias								
Pensões								
Outros Benefícios Previdenciários								
Pessoal Militar								
Reformas								
Pensões								
Outros Benefícios Previdenciários								
Outras Despesas Previdenciárias								
Compensação Previdenciária do RPPS para o RGPS								
Demais Despesas Previdenciárias								
TOTAL DAS DESPESAS PREVIDENCIÁRIAS RPPS (VI) = (IV + V)								
RESULTADO PREVIDENCIÁRIO (VII) = (III - VI)								
RECURSO RPPS ARRECADADOS EM EXERCÍCIO								
VALOR								
RESERVA ORÇAMENTÁRIA DO RPPS								
VALOR								
APORTES DE RECURSOS PARA O PLANO PREVIDENCIÁRIO DO RPPS								
Plano de Amortização - Contribuição Patronal Suplementar								
Plano de Amortização - Aporte Periódico de Valores Predefinidos								
Outros Aportes para o RPPS								
Recursos para Cobertura de Déficit Financeiro								
BENS E DIREITOS DO RGPS								
Caixa								
Bancos Conta Movimento								
Investimentos e Aplicações								
Outros Bens e Direitos								

PREVISÃO ORÇAMENTÁRIA

APORTES REALIZADOS

PERÍODO DE REFERÊNCIA

<Exercício>

<Exercício Anterior>

[Assinatura]

[Assinatura]

[Assinatura]

RECEITAS PREVIDENCIÁRIAS - RPPS	PREVISÃO INICIAL	PREVISÃO ATUALIZADA	RECEITAS REALIZADAS	
			Até o Bimestre/ <Exercício>	Até o Bimestre/ <Exercício Anterior>
RECEITAS CORRENTES (VIII) Receita de Contribuições dos Segurados Civil Ativo Inativo Pensionista Militar Ativo Inativo Pensionista Receita de Contribuições Patronais Civil Ativo Inativo Pensionista Militar Ativo Inativo Pensionista Em Regime de Parcelamento de Débitos Receita Patrimonial Receitas Imobiliárias Receitas de Valores Mobiliários Outras Receitas Patrimoniais Receita de Serviços Outras Receitas Correntes Compensação Previdenciária do RGPS para o RPPS Demais Receitas Correntes RECEITAS DE CAPITAL (IX) Alienação de Bens, Direitos e Ativos Amortização de Empréstimos Outras Receitas de Capital RECEITAS DE CAPITAL (IX) Alienação de Bens Amortização de Empréstimos Outras Receitas de Capital				
TOTAL DAS RECEITAS PREVIDENCIÁRIAS RPPS - (X) = (VIII + IX)				

SEM MOVIMENTO








DESPESAS PREVIDENCIÁRIAS - RPPS	DOTAÇÃO INICIAL	DOTAÇÃO ATUALIZADA	DESPESAS EMPENHADAS		DESPESAS LIQUIDADAS		INSCRITAS EM RESTOS A PAGAR NÃO	
			Até o Bimestre/ <Exercício>	Até o Bimestre/ <Exercício Anterior>	Até o Bimestre/ <Exercício>	Até o Bimestre/ <Exercício Anterior>	Em <Exercício>	Em <Exercício Anterior>
ADMINISTRAÇÃO (XI)								
Despesas Correntes								
Despesas de Capital								
PREVIDÊNCIA (XII)								
Benefícios - Civil								
Aposentadorias								
Pensões								
Outros Benefícios Previdenciários								
Benefícios - Militar								
Reformas								
Pensões								
Outros Benefícios Previdenciários								
Outras Despesas Previdenciárias								
Compensação Previdenciária do RPPS para o RGPS								
Demais Despesas Previdenciárias								
TOTAL DAS DESPESAS PREVIDENCIÁRIAS (XIII) = (XI + XII)								
RESULTADO PREVIDENCIÁRIO (XIV) = (X-XIII)								

SEM MOVIMENTO

APORTES DE RECURSOS PARA O PLANO FINANCEIRO DO RPPS		APORTES REALIZADOS	
Recursos para Cobertura de Insuficiências Financeiras			
Recursos para Formação de Reserva			

FONTE: Sistema: <ÁGAPE>, Unidade Responsável: <MALHADOR>, Emissão: <23/03/2018>.


 ELAYNE OLIVEIRA DE ARAUJO
 PREFEITA MUNICIPAL


 ELLYNE CARLA OLIVEIRA DE ARAUJO
 SECRETÁRIA FINANÇAS


 ANDREZA SANTANA
 CONTADORA CRC/SE Nº7.524


 LUCIENE TELES SANTOS
 SECRETARIA DE CONTROLE INTERNO

PREFEITURA MUNICIPAL DE MALHADOR
 RELATORIO RESUMIDO DA EXECUÇÃO ORÇAMENTÁRIA
DEMONSTRATIVO DO RESULTADO PRIMÁRIO E NOMINAL
 ORÇAMENTOS FISCAL E DA SEGURIDADE SOCIAL
 PERÍODO DE JANEIRO A FEVEREIRO 2018

RREO - ANEXO 6 (LRF, art.53, inciso III)

Em reais

RECEITAS PRIMÁRIAS	PREVISÃO ATUALIZADA	RECEITAS REALIZADAS Até o Bimestre
RECEITAS CORRENTES (I)	25.281.100,00	4.639.149,78
Recargas Tributárias	1.136.100,00	183.546,91
IPTU	1.000,00	
ISS	530.000,00	20.485,80
ITBI	53.000,00	16.181,86
IRRF	540.000,00	127.047,44
Outras Receitas Tributárias	12.100,00	19.831,81
Recargas de Contribuições	105.000,00	127.385,61
Recargas Previdenciárias	105.000,00	127.385,61
Outras Receitas de Contribuições	292.500,00	21.360,72
Recarga Patrimonial	292.500,00	21.360,72
Outras Receita Patrimonial		
Aplicações Financeiras (II)		
Transferências Correntes	23.727.500,00	4.305.751,69
Cota-Parte do FPM	9.335.000,00	1.656.997,27
Cota-Parte do ICMS	2.350.000,00	573.300,19
Cota-Parte do IPVA	279.200,00	44.087,96
Cota-Parte ITR	1.600,00	14,71
Transferência da LC 87/96	800,00	162,84
Transferência da LC 61/89	2.000,00	442,69
Transferência do FUNDEB	7.455.000,00	1.528.262,61
Outras Transferências Correntes	4.303.900,00	502.483,42
Demais Receitas Correntes	20.000,00	1.104,85
Outras Receitas Financeiras (III)		
Receitas Correntes Restantes	20.000,00	1.104,85
RECEITAS PRIMÁRIAS CORRENTES (IV) = (I-II-III)	25.281.100,00	4.639.149,78
RECEITAS DE CAPITAL (V)	1.704.900,00	9.917,90
Operações de Crédito (VI)		
Amortização de Empréstimos (VII)		
Alienação de Bens	10.000,00	0,00
Receitas de Alienação de Investimentos Temporários (VIII)		
Receita de Alienação de Investimentos Permanentes (IX)		
Outras Alienações de Bens	10.000,00	9.917,90
Transferências de Capital	1.694.900,00	9.917,90
Convênios		
Outras Transferências de Capital	0,00	0,00
Outras Receitas de Capital		
Outras Receitas de Capital Não Primárias (X)		
Outras Receitas de Capital Primária		
RECEITAS PRIMÁRIAS DE CAPITAL (XI) = (V-VI-VII-VIII-IX-X)	1.704.900,00	9.917,90
RECEITA PRIMÁRIA TOTAL (XII) = (IV+XI)	26.986.000,00	4.649.067,68

ED
 N.º 01/18

DESPESAS PRIMÁRIAS	DOTAÇÃO ATUALIZADA	ATÉ O BIMESTRE					RESTOS A PAGAR NÃO PROCESSADOS	
		DESPESAS EMPENHADAS	DESPESAS LIQUIDADAS	DESPESAS PAGAS (a)	RESTOS A PAGAR PROCESSADOS PAGOS (b)	LIQUIDADOS	PAGOS (c)	
DESPESAS CORRENTES (XIII)	24.321.248,43	19.526.694,71	3.207.323,04	3.015.115,03	564.864,60	120.400,66	115.400,66	
Pessoal e Encargos Sociais	15.303.591,53	13.423.150,21	2.690.920,09	2.661.117,29	247.442,39			
Juros e Encargos da Dívida (XIV)	4.200,00	-	-	-	-			
Outras Despesas Correntes	9.013.456,90	6.103.544,50	516.402,95	353.997,74	317.422,21	120.400,66	115.400,66	
DESPESAS PRIMÁRIAS CORRENTES (XV) = (XIII - XIV)	24.317.048,43	19.526.694,71	3.207.323,04	3.015.115,03	564.864,60	120.400,66	115.400,66	
DESPESAS DE CAPITAL (XVI)	2.596.421,57	55.899,91	55.899,91	55.899,91	195.000,00	386.836,35	386.836,35	
Investimentos	2.516.861,57	55.899,91	55.899,91	55.899,91	195.000,00	386.836,35	386.836,35	
Inversões Financeiras	47.160,00	-	-	-	-	-	-	
Concessão de Empréstimos e Financiamentos (XVII)	-	-	-	-	-	-	-	
Aquisição de Título de Capital já Integralizado (XVIII)	-	-	-	-	-	-	-	
Aquisição de Título de Crédito (XIX)	-	-	-	-	-	-	-	
Demais Inversões Financeiras	47.160,00	-	-	-	-	-	-	
Amortização da Dívida (XX)	32.400,00	-	-	-	-	-	-	
DESPESAS PRIMÁRIAS DE CAPITAL (XXI) = (XVI - XVII - XVIII - XIX - XX)	2.564.021,57	55.899,91	55.899,91	55.899,91	195.000,00	386.836,35	386.836,35	
RESERVA DE CONTINGÊNCIA (XXII)	82.330,00	-	-	-	-	-	-	
DESPESA PRIMÁRIA TOTAL (XXIII) = (XXI + XXII)	26.963.400,00	19.582.594,62	3.263.222,95	3.071.014,94	759.864,60	507.237,01	502.237,01	
RESULTADO PRIMÁRIO (XXIV) = (XXIIa - XXIIIa + XXIIIb - XXIIIc)								315.951,13
META FISCAL PARA O RESULTADO PRIMÁRIO								180.000,00
Meta fixada no Anexo de Metas Fiscais da LDO para o exercício de referência								
JUROS NOMINAIS								VALOR INCORRIDO
JUROS E ENCARGOS ATIVOS (XXV)								-
JUROS E ENCARGOS PASSIVOS (XXVI)								-
RESULTADO NOMINAL - Acima da Linha (XXVII) = XXIV + (XXV - XXVI)								315.951,13
META FISCAL PARA O RESULTADO NOMINAL								3.800.000,00
Meta fixada no Anexo de Metas Fiscais da LDO para o exercício de referência								
ABAIXO DA LINHA								
CÁLCULO DO RESULTADO NOMINAL								
Em 31/Dez/Exercício Anterior >								Até o <Bimestre >
DÍVIDA CONSOLIDADA (XXVIII)								14.271.845,28
DEDUÇÕES (XXIX)								4.003.934,87
Disponibilidade de Caixa								4.056.945,61
Disponibilidade de Caixa Bruta								4.056.945,61
(-) Restos a Pagar Processados (XXX)								4.056.945,61
Demais Haveres Financeiros *								4.056.945,61
DÍVIDA CONSOLIDADA LÍQUIDA (XXXI) = (XXVIII - XXIX)								10.214.899,67
RESULTADO NOMINAL ABAIXO DA LINHA (XXXII) = (XXXIa - XXXIb)								53.010,74

CP
BOA

[Handwritten signature]

AJUSTE METODOLÓGICO	Até o <Bimestre>
VARIACÃO SALDO RPP = (XXXIII) = (XXa - XXXb) RECEITA DE ALIENAÇÃO DE INVESTIMENTOS PERMANENTES (IX) PASSIVOS RECONHECIDOS NA DC (XXXIV) OUTROS AJUSTES (XXXV)	
RESULTADO NOMINAL AJUSTADO - Abaixo da Linha (XXXVI) = (XXXII - XXXIII - IX + XXXIV + XXXV)	53.010.74
RESULTADO PRIMÁRIO - Abaixo da Linha (XXXVII) = XXXVI - (XXV - XXVI)	53.010.74

INFORMAÇÕES ADICIONAIS	PREVISÃO ORÇAMENTÁRIA
SALDO DE EXERCÍCIOS ANTERIORES	
Recursos Atracados em Exercícios Anteriores - RPPS	
Superávit Financeiro Utilizado para Abertura e Recabertura de Créditos Adicionais	
RESERVA ORÇAMENTÁRIA DO RPPS	

FONTE: Sistema: <AGAPE>, Unidade Responsável: <MALHADOR>, Emissão: <23/03/2018>.


 FLAYNE OLIVEIRA DE ARAUJO
 PREFEITA MUNICIPAL


 ELLYNE CARLA OLIVEIRA DE ARAUJO
 SECRETÁRIA FINANÇAS


 LUCIENE TELES SANTOS
 SECRETÁRIA DE CONTROLE INTERNO

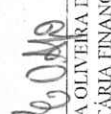

 ANDREZA SANTANA
 CONTADORA CRC/SE Nº7.524

PREFEITURA MUNICIPAL DE MALHADOR
RELATÓRIO RESUMIDO DA EXECUÇÃO ORÇAMENTÁRIA
DEMONSTRATIVO DOS RESTOS A PAGAR POR PODER E ÓRGÃO
ORÇAMENTOS FISCAL E DA SEGURIDADE SOCIAL
PERÍODO DE JANEIRO A FEVEREIRO 2018


RREO - ANEXO 7 (LRF, art. 53, inciso V)	Em Reais											
	PODER-ÓRGÃO	RESTOS A PAGAR, PROCESSADOS E NÃO PROCESSADOS LIQUIDADOS EM EXERCÍCIOS ANTERIORES					RESTOS A PAGAR NÃO PROCESSADOS					
		Em Exercícios Anteriores	Em 31 de dezembro de <Exercício Anterior>	Pagos	CANCELADOS	Saldo a pagar	Inscritos	Liquidados	Pagos	CANCELADOS	Saldo	Saldo Total
(a)	(b)	(c)	(d)	e=(a+b)-(c+d)	(f)	(g)	(h)	(i)	(j)	k=(f+g)-(h+i)	l=(e+k)	
RESTOS A PAGAR (EXCETO INTRA-ORÇAMENTÁRIOS) (I)	130.318,32	982.802,44	759.864,60	-	353.256,16	1.138.769,70	1.083.463,59	507.237,01	502.237,01	-	1.719.996,28	2.073.252,44
PODER EXECUTIVO	130.318,32	982.802,44	759.864,60	-	353.256,16	1.138.769,70	1.083.463,59	507.237,01	502.237,01	-	1.719.996,28	2.073.252,44
RESTOS A PAGAR (INTRA-ORÇAMENTÁRIOS) (II)												
TOTAL: (III) = (I + II)	130.318,32	982.802,44	759.864,60	-	353.256,16	1.138.769,70	1.083.463,59	507.237,01	502.237,01	-	1.719.996,28	2.073.252,44

FONTE: Sistema <AGAPE>, Unidade Responsável: <MALHADOR>, Emissão: <23/03/2018>.


ELAYNE OLIVEIRA DE ARAUJO
PREFEITA MUNICIPAL


ELYNE CARLA OLIVEIRA DE ARAUJO
SECRETARIA FINANÇAS


LUCIENE TELES SANTOS
SECRETARIA DE CONTROLE INTERNO


ANDREZA SANTANA
CONTADORA CRC/SE Nº7.524

FUNDEB

RECEITAS DO FUNDEB	PREVISÃO INICIAL	PREVISÃO ATUALIZADA		RECEITAS REALIZADAS	
		Até o Bimestre	%	Até o Bimestre	(c) = (b/a)x100
10- RECEITAS DESTINADAS AO FUNDEB	2.747.940,00	2.747.940,00		568.774,89	20,70%
10.1- Cota-Parte FPM Destinada ao FUNDEB – (20% de 2.1)	2.087.000,00	2.087.000,00		414.285,30	19,85%
10.2- Cota-Parte ICMS Destinada ao FUNDEB – (20% de 2.2)	590.000,00	590.000,00		143.319,29	24,29%
10.3- ICMS-Desoneração Destinada ao FUNDEB – (20% de 2.3)	200,00	200,00		40,71	20,35%
10.4- Cota-Parte IPI-Exportação Destinada ao FUNDEB – (20% de 2.4)	500,00	500,00		110,67	22,13%
10.5- Cota-Parte ITR ou ITR ArreCADado Destinados ao FUNDEB – (20% de ((1.5 – 1.5.5) + 2.5))	400,00	400,00		3,68	0,92%
10.6- Cota-Parte IPVA Destinada ao FUNDEB – (20% de 2.6)	69.840,00	69.840,00		11.015,24	15,77%
11- RECEITAS RECEBIDAS DO FUNDEB	7.455.000,00	7.455.000,00		1.528.262,61	20,50%
11.1- Transferências de Recursos do FUNDEB	7.455.000,00	7.455.000,00		1.528.262,61	20,50%
11.2- Complementação da União ao FUNDEB	0,00	0,00		0,00	#DIV/0!
11.3- Receita de Aplicação Financeira dos Recursos do FUNDEB	0,00	0,00		0,00	#DIV/0!
12- RESULTADO LÍQUIDO DAS TRANSFERÊNCIAS DO FUNDEB (11.1 – 10)	4.707.060,00	4.707.060,00		959.487,72	20,38%

[SE RESULTADO LÍQUIDO DA TRANSFERÊNCIA (12) > 0] = ACRÉSCIMO RESULTANTE DAS TRANSFERÊNCIAS DO FUNDEB

[SE RESULTADO LÍQUIDO DA TRANSFERÊNCIA (12) < 0] = DECRÉSCIMO RESULTANTE DAS TRANSFERÊNCIAS DO FUNDEB

DESPESAS DO FUNDEB	DOTAÇÃO INICIAL	DOTAÇÃO ATUALIZADA	DESPESAS EMPENHADA		DESPESAS LIQUIDADAS		INSCRITAS EM RESTOS A PAGAR NÃO PROCESSADO
			Até o Bimestre	%	Até o Bimestre	%	
13- PAGAMENTO DOS PROFISSIONAIS DO MAGISTÉRIO	6.318.500,00	6.190.500,00	6.110.000,00	98,70%	1.226.116,05	19,81%	-
13.1- Com Educação Infantil	1.057.000,00	1.057.000,00	1.000.000,00	94,61%	176.757,08	16,72%	-
13.2- Com Ensino Fundamental	5.261.500,00	5.133.500,00	5.110.000,00	99,54%	1.049.358,97	20,44%	-
14- OUTRAS DESPESAS	1.186.500,00	1.136.500,00	996.000,00	87,64%	137.536,87	12,10%	-
14.1- Com Educação Infantil	57.500,00	57.500,00	39.000,00	67,83%	17.522,84	30,47%	-
14.2- Com Ensino Fundamental	1.129.000,00	1.079.000,00	957.000,00	88,69%	120.014,03	11,12%	-
15- TOTAL DAS DESPESAS DO FUNDEB (13 + 14)	7.505.000,00	7.327.000,00	7.106.000,00	186,34%	1.363.652,92	31,91%	-
DEDUÇÕES PARA FINS DE LIMITE DO FUNDEB							
16- RESTOS A PAGAR INSCRITOS NO EXERCÍCIO SEM DISPONIBILIDADE FINANCEIRA DE RECURSOS DO FUNDEB							
16.1 - FUNDEB 60%							
16.2 - FUNDEB 40%							
17- DESPESAS CUSTEADAS COM O SUPERÁVIT FINANCEIRO, DO EXERCÍCIO ANTERIOR, DO FUNDEB							
17.1 - FUNDEB 60%							
17.2 - FUNDEB 40%							
18- TOTAL DAS DEDUÇÕES CONSIDERADAS PARA FINS DE LIMITE DO FUNDEB (16 + 17)							
INDICADORES DO FUNDEB							
19 - TOTAL DAS DESPESAS DO FUNDEB PARA FINS DE LIMITE (15 - 18)							
19.1- MÍNIMO DE 60% DO FUNDEB NA REMUNERAÇÃO DO MAGISTÉRIO ¹ ((13 – (16.1+17.1))/11)*100							
19.2- MÁXIMO DE 40% EM DESPESAS COM MDE, QUE NÃO REMUNERAÇÃO DO MAGISTÉRIO ¹ ((14-(16.2+17.2))/11)*100							
19.3 - MÁXIMO DE 5% NÃO APLICADO NO EXERCÍCIO (100-(19.1+19.2))%							
CONTROLE DA UTILIZAÇÃO DE RECURSOS NO EXERCÍCIO SUBSEQUENTE							
20 - RECURSOS RECEBIDOS DO FUNDEB EM <EXERCÍCIO ANTERIOR> QUE NÃO FORAM UTILIZADOS							
21 - DESPESAS CUSTEADAS COM O SALDO DO ITEM 20 ATÉ O 1º TRIMESTRE DE <EXERCÍCIO >²							


VALOR		VALOR	
1.363.652,92			
80,23%			
9,00%			
99,11%			

Handwritten signatures and initials: *OP*, *WOMP*, *WOMP*, *WOMP*

MANUTENÇÃO E DESENVOLVIMENTO DO ENSINO - DESPESAS CUSTEADAS COM A RECEITA RESULTANTE DE IMPOSTOS E RECURSOS DO FUNDEB

DESPESAS COM AÇÕES TÍPICAS DE MDE	DOTAÇÃO INICIAL	DOTAÇÃO ATUALIZADA (d)	DESPESAS EMPENHADAS		DESPESAS LIQUIDADAS		INSCRITAS EM RESTOS A PAGAR NÃO PROCESSADO
			Até o Bimestre (e)	% F=(e/d)*100	Até o Bimestre (g)	% h=(g/d)*100	
22 - EDUCAÇÃO INFANTIL							
22.1 - Creche	1.138.865,00	1.134.865,00	1.023.800,60	90%	191.326,17	17%	0,00
22.1.1 - Despesa Custeada com Recurso do FUNDEB	1.138.865,00	1.134.865,00	1.023.800,60	90%	191.326,17	17%	0,00
22.1.2 - Despesa Custeada com Outros Recursos de Impostos	1.057.000,00	1.057.000,00	1.000.000,00	95%	176.757,08	17%	0,00
22.2 - Pré-escola	81.865,00	77.865,00	23.800,60	31%	14.569,09	19%	0,00
22.2.1 - Despesa Custeada com Recurso do FUNDEB	0,00	0,00	0,00	#DIV/0!	0,00	#DIV/0!	0,00
22.2.2 - Despesa Custeada com Outros Recursos de Impostos	0,00	0,00	0,00	#DIV/0!	0,00	#DIV/0!	0,00
23 - ENSINO FUNDAMENTAL							
23.1 - Despesas Custeadas com Recursos do FUNDEB	6.551.195,00	6.645.695,00	6.424.499,47	97%	1.361.491,18	20%	0,00
23.2 - Despesas Custeadas com Outros Recursos de Impostos	5.261.500,00	5.133.500,00	5.110.000,00	100%	1.049.358,97	20%	0,00
24 - ENSINO MÉDIO							
24.1 - Despesas Custeadas com Recursos do FUNDEB	0,00	0,00	0,00	#DIV/0!	0,00	#DIV/0!	0,00
24.2 - Despesas Custeadas com Outros Recursos de Impostos	1.289.695,00	1.512.195,00	1.314.499,47	87%	312.132,21	21%	0,00
25 - ENSINO SUPERIOR							
25.1 - Despesas Custeadas com Recursos do FUNDEB	0,00	0,00	0,00	#DIV/0!	0,00	#DIV/0!	0,00
25.2 - Despesas Custeadas com Outros Recursos de Impostos	0,00	0,00	0,00	#DIV/0!	0,00	#DIV/0!	0,00
26 - ENSINO PROFISSIONAL NÃO INTEGRADO AO ENSINO REGULAR							
26.1 - Despesas Custeadas com Recursos do FUNDEB	0,00	0,00	0,00	#DIV/0!	0,00	#DIV/0!	0,00
26.2 - Despesas Custeadas com Outros Recursos de Impostos	0,00	0,00	0,00	#DIV/0!	0,00	#DIV/0!	0,00
27 - OUTRAS							
27.1 - Despesas Custeadas com Recursos do FUNDEB	0,00	0,00	0,00	#DIV/0!	0,00	#DIV/0!	0,00
27.2 - Despesas Custeadas com Outros Recursos de Impostos	0,00	0,00	0,00	#DIV/0!	0,00	#DIV/0!	0,00
28 - TOTAL DAS DESPESAS COM AÇÕES TÍPICAS DE MDE	7.690.060,00	7.780.560,00	7.448.300,07	96%	1.552.817,35	20%	0,00
DEDUÇÕES CONSIDERADAS PARA FINS DE LIMITE CONSTITUCIONAL							
29 - RESULTADO LÍQUIDO DAS TRANSFERÊNCIAS DO FUNDEB							568.774,89
30 - DESPESAS CUSTEADAS COM A COMPLEMENTAÇÃO DO FUNDEB NO EXERCÍCIO							-
32 - DESPESAS CUSTEADAS COM O SUPERÁVIT FINANCEIRO, DO EXERCÍCIO ANTERIOR, DO FUNDEB							-
33 - DESPESAS CUSTEADAS COM O SUPERÁVIT FINANCEIRO, DO EXERCÍCIO ANTERIOR, DE OUTROS RECURSOS DE IMPOSTOS							-
34 - RESTOS A PAGAR INSCRITOS NO EXERCÍCIO SEM DISPONIBILIDADE FINANCEIRA DE RECURSOS DE IMPOSTOS VINCULADOS AO ENSINO ¹							-
35 - CANCELAMENTO, NO EXERCÍCIO, DE RESTOS A PAGAR INSCRITOS COM DISPONIBILIDADE FINANCEIRA DE RECURSOS DE IMPOSTOS VINCULADOS AO ENSINO = (45j)							-
36 - TOTAL DAS DEDUÇÕES CONSIDERADAS PARA FINS DE LIMITE CONSTITUCIONAL (29 + 30 + 31 + 32 + 33 + 34 + 35)							568.774,89
37 - TOTAL DAS DESPESAS PARA FINS DE LIMITE ((22 + 23) + (36))							895.476,19
38 - PERCENTUAL DE APLICAÇÃO EM MDE SOBRE A RECEITA LÍQUIDA DE IMPOSTOS ((37) / (3) * 100) % - LIMITE CONSTITUCIONAL 25%							29,77%

OUTRAS INFORMAÇÕES PARA CONTROLE							
OUTRAS DESPESAS CUSTEADAS COM RECEITAS ADICIONAIS PARA FINANCIAMENTO DO ENSINO	DOTAÇÃO INICIAL	DOTAÇÃO ATUALIZADA (d)	DESPESAS EMPENHADAS		DESPESAS LIQUIDADAS		INSCRITAS EM RESTOS A PAGAR NÃO PROCESSADO
			Até o Bimestre (e)	% F=(e/d)*100	Até o Bimestre (g)	% h=(g/d)*100	
39 - DESPESAS CUSTEADAS COM A APLICAÇÃO FINANCEIRA DE OUTROS RECURSOS DE IMPOSTOS VINCULADOS AO ENSINO	1.371.560,00	1.590.060,00	1.338.300,07	84%	326.701,30	20,55%	0,00
40 - DESPESAS CUSTEADAS COM A CONTRIBUIÇÃO SOCIAL DO SALÁRIO-EDUCAÇÃO	310.000,00	367.500,00	276.230,00	75%	23.716,86	6,45%	0,00
41 - DESPESAS CUSTEADAS COM OPERAÇÕES DE CRÉDITO	0,00	0,00	0,00	#DIV/0!	0,00	#DIV/0!	0,00
42 - DESPESAS CUSTEADAS COM OUTRAS RECEITAS PARA FINANCIAMENTO DO ENSINO	18.127.054,00	17.814.994,64	13.251.833,15	74%	2.124.379,62	11,92%	0,00
43 - TOTAL DAS OUTRAS DESPESAS CUSTEADAS COM RECEITAS ADICIONAIS PARA FINANCIAMENTO DO ENSINO (39 + 40 + 41 + 42)	19.808.614,00	19.772.554,64	14.866.363,22	75%	2.474.797,78	12,52%	0,00
44 - TOTAL GERAL DAS DESPESAS COM EDUCAÇÃO (28+43)	27.498.674,00	27.553.114,64	22.314.663,29	170,92%	4.027.615,13	32,47%	0,00



RESTOS A PAGAR INSCRITOS COM DISPONIBILIDADE FINANCEIRA DE RECURSOS DE IMPOSTOS VINCULADOS AO ENSINO	SALDO ATÉ O BIMESTRE	CANCELADO EM <EXERCÍCIO>
45 - RESTOS A PAGAR DE DESPESAS COM MIDE		(i)
45.1 - Executadas com Recursos Vinculados ao Ensino	374.293,35	0,00
45.2 - Executadas com Recursos do FUNDEB	256.672,86	0,00
	117.620,49	0,00
CONTROLE DA DISPONIBILIDADE FINANCEIRA	FUNDEB	SALÁRIO EDUCAÇÃO
46- SALDO FINANCEIRO EM 31 DE DEZEMBRO DE <EXERCÍCIO ANTERIOR>	1.165,15	12.386,70
47- (+) INGRESSO DE RECURSOS ATÉ O BIMESTRE	1.528.555,19	60.383,93
48- (-) PAGAMENTOS EFETUADOS ATÉ O BIMESTRE	1.522.915,90	46.776,11
48.1 - Orçamento do Exercício	1.522.915,90	46.776,11
48.2 - Restos a Pagar	0,00	0,00
49- (+) RECEITA DE APLICAÇÃO FINANCEIRA DOS RECURSOS ATÉ O BIMESTRE	0,00	0,00
50- (=) DISPONIBILIDADE FINANCEIRA ATÉ O BIMESTRE	6.804,44	25.994,52
51 - (+) Ajustes	0,00	0,00
51.1 - Retenções	0,00	0,00
51.2 - Conciliação Bancária	0,00	0,00
52 - (=) SALDO FINANCEIRO CONCILIADO	6.804,44	25.994,52

FONTE: Sistema: <AGAPE>, Unidade Responsável: <MALHADOR>, Emissão: <23/03/2018>.

¹ Limites mínimos anuais a serem cumpridos no encerramento do exercício.

² Art. 21, § 2º, Lei 11.494/2007: "Até 5% dos recursos recebidos à conta dos Fundos, inclusive relativos à complementação da União recebidos nos termos do §1º do art. 6º desta Lei, poderão ser utilizados no 1º trimestre do exercício imediatamente subsequente,

³ Caput do artigo 212 da CF/1988

⁴ Os valores referentes à parcela dos Restos a Pagar inscritos sem disponibilidade financeira vinculada à educação deverão ser informados somente no RREO do último bimestre do exercício.

⁵ Limites mínimos anuais a serem cumpridos no encerramento do exercício, no âmbito de atuação prioritária, conforme LDB, art. 11, V.

⁶ Nos cinco primeiros bimestres do exercício o acompanhamento poderá ser feito com base na despesa empenhada ou na despesa liquidada. No último bimestre do exercício, o valor deverá corresponder ao total da despesa empenhada.

⁷ Essa coluna poderá ser apresentada somente no último bimestre


 ELAYNE OLIVEIRA DE ARAUJO
 PREFEITA MUNICIPAL


 ELLYNE CARLA OLIVEIRA DE ARAUJO
 SECRETÁRIA FINANÇAS


 ANDREZA SANKANA
 CONTADORA CRC/SP Nº 7.524


 LUCIENE TELES SANTOS
 SECRETARIA DE CONTROLE INTERNO

PREFEITURA MUNICIPAL DE MALHADOR
 RELATÓRIO RESUMIDO DA EXECUÇÃO ORÇAMENTÁRIA
DEMONSTRATIVO DAS RECEITAS DE OPERAÇÕES DE CRÉDITO E DESPESAS DE CAPITAL
 ORÇAMENTOS FISCAL E DA SEGURIDADE SOCIAL
 PERÍODO DE JANEIRO A FEVEREIRO 2018

RREO – ANEXO 9 (LRF, art.53, § 1º, inciso I)

RECEITAS	PREVISÃO ATUALIZADA (a)	RECEITAS REALIZADAS Até o bimestre (b)	Em Reais SALDO NÃO REALIZADO (c) = (a - b)
RECEITAS DE OPERAÇÕES DE CRÉDITO (I)	-	-	-
SEM MOVIMENTO			
DESPESAS DE CAPITAL	-	-	-
(-) Incentivos Fiscais a Contribuinte	-	-	-
(-) Incentivos Fiscais a Contribuinte por Instituições Financeiras	-	-	-
DESPESA DE CAPITAL LIQUIDA (II)	-	-	-
DESPESAS EMPENHADAS DESPESAS LIQUIDADAS DESPESAS INSCRITAS EM RESTOS A PAGAR NÃO PROCESSADOS SALDO NÃO EXECUTADO (d) = (d - e)			

FONTE: Sistema: <ÁGAPE>, Unidade Responsável: <MALHADOR>, Emissão: <23/03/2018>.

Notas:

1 < Operações de Crédito descritas na CF, art. 167, inciso III >

2 Durante o exercício, somente as despesas liquidadas são consideradas executadas. No encerramento do exercício, as despesas não liquidadas inscritas em restos a pagar não processados, consideradas aquelas em que houve a entrega do material ou serviço, nos termos do art. 63 da Lei 4.320/64;
 a) Despesas empenhadas, mas não liquidadas, inscritas em Restos a Pagar não-processados, consideradas liquidadas no encerramento do exercício, por força do art.35, inciso II da Lei 4.320/64.
 b) Despesas liquidadas, inscritas em Restos a Pagar não-processados, consideradas liquidadas no encerramento do exercício, por força do art.35, inciso II da Lei 4.320/64.


 ELAYNE OLIVEIRA DE ARAUJO
 PREFEITA MUNICIPAL


 ELLYNE CARLA OLIVEIRA DE ARAUJO
 SECRETARIA FINANÇAS


 ANDREZA SANTANA
 CONTADORA CRC/SE Nº7.524


 LUCIENE TELES-SANTOS
 SECRETÁRIA DE CONTROLE INTERNO

PREFEITURA MUNICIPAL DE MALHADOR
 RELATÓRIO RESUMIDO DA EXECUÇÃO ORÇAMENTÁRIA
DEMONSTRATIVO DA PROJEÇÃO ATUARIAL DO REGIME PRÓPRIO DE PREVIDÊNCIA DOS SERVIDORES
 ORÇAMENTO DA SEGURIDADE SOCIAL
 PERÍODO DE JANEIRO A FEVEREIRO 2018

RREO - ANEXO 10 (LRF, art. 53, § 1º, inciso II)

EXERCÍCIO	RECEITAS PREVIDENCIÁRIAS (a)	DESPESAS PREVIDENCIÁRIAS (b)	RESULTADO PREVIDENCIÁRIO (c) = (a - b)	SALDO FINANCEIRO DO EXERCÍCIO (d) = ("d" exerc. Anterior) + (c)
SEM MOVIMENTO				

FONTE: Sistema: <ÁGAPE>, Unidade Responsável: <MALHADOR>, Emissão: <23/03/2018>.

I Projeção atuarial elaborada em <DATA DA AVALIAÇÃO> e oficialmente enviada para o Ministério da Previdência Social - MPS.


 ELAYNE OLIVEIRA DE ARAUJO
 PREFEITA MUNICIPAL


 ELLYNE CARLA OLIVEIRA DE ARAUJO
 SECRETÁRIA FINANÇAS


 ANDREZA SANTANA
 CONTADORA CRC/SE Nº7.524


 LUCIENE TELES SANTOS
 SECRETÁRIA DE CONTROLE INTERNO

PREFEITURA MUNICIPAL DE MALHADOR
 RELATORIO RESUMIDO DA EXECUÇÃO ORÇAMENTÁRIA
 DEMONSTRATIVO DA RECEITA DE ALIENAÇÃO DE ATIVOS E APLICAÇÃO DOS RECURSOS
 ORÇAMENTOS FISCAL E DA SEGURIDADE SOCIAL
 PERÍODO DE JANEIRO A FEVEREIRO 2018

RREO - ANEXO 11 (LRF, art. 53, § 1º, inciso III)		RECEITAS REALIZADAS				Em Reais	
RECEITAS		PREVISÃO ATUALIZADA	(b)			SALDO	
RECEITAS DE ALIENAÇÃO DE ATIVOS (I)		(a)				(c) = (a+b)	
Receta de Alienação de Bens Móveis							
Receta de Alienação de Bens Imóveis							
DESPESAS		DOTAÇÃO ATUALIZADA	DESPESAS	DESPESAS	DESPESAS	PAGAMENTO	SALDO
		(e)	LIQUIDADAS	EMPENHADAS	RESCISÃO DE OBRIGACÃO	DE RESTOS A PAGAR	(b) = (d-e)
APLICAÇÃO DOS RECURSOS DA ALIENAÇÃO DE ATIVOS		(e)	(f)	(g)	(h)	(i)	(j)
Despesas de Capital							
Investimentos							
Inversões Financeiras							
Amortização da Dívida							
Despesas Correntes dos Regimes de Previdência							
Regime Próprio dos Servidores Públicos							
VALOR (III)		<EXERCÍCIO ANTERIOR>	<EXERCÍCIO>			SALDO ATUAL	
		(i)	(j) = (b) - (III + IIg)			(k) = (III + IIIj)	

FONTE: Sistema: <ÁGAPE>, Unidade Responsável: <MALHADOR>, Emissão: <23/03/2018>.


 ELAYNE OLIVEIRA DE ARAUJO
 PREFEITA MUNICIPAL


 ELYNE CARLA OLIVEIRA DE ARAUJO
 SECRETARIA FINANÇAS


 LUCIENE TELES SANTOS
 SECRETARIA DE CONTROLE INTERNO


 ANDREZA SANTANA
 CONTADORA CRC/SE Nº7.524




PREFEITURA MUNICIPAL DE MALHADOR
RELATORIO RESUMIDO DA EXECUÇÃO ORÇAMENTÁRIA
DEMONSTRATIVO DAS RECEITAS E DESPESAS COM AÇÕES E SERVIÇOS PÚBLICOS DE SAÚDE
ORÇAMENTOS FISCAL E DA SEGURIDADE SOCIAL
PERÍODO DE JANEIRO A FEVEREIRO 2018

RREO - ANEXO 12 (LC 141/2012, art. 35)

RECEITAS PARA APURAÇÃO DA APLICAÇÃO EM AÇÕES E SERVIÇOS PÚBLICOS DE SAÚDE	PREVISÃO INICIAL	PREVISÃO ATUALIZADA		RECEITAS REALIZADAS	
		(a)	(b)	Até o Bimestre	% (b/a)x100
RECEITA DE IMPOSTOS LÍQUIDA (I)	1.135.500,00	1.135.500,00	163.715,10		14,42%
Imposto Predial e Territorial Urbano - IPTU	1.000,00	1.000,00	0,00		0,00%
Imposto sobre Transmissão de Bens Intervivos - ITBI	53.000,00	53.000,00	16.181,86		30,53%
Imposto sobre Serviços de Qualquer Natureza - ISS	530.000,00	530.000,00	20.485,80		3,87%
Imposto de Renda Retido na Fonte - IRRF	540.000,00	540.000,00	127.047,44		23,53%
Multas, Juros de Mora e Outros Encargos dos Impostos	0,00	0,00	0,00		#DIV/0!
Dívida Ativa dos Impostos	11.500,00	11.500,00	0,00		0,00%
RECEITA DE TRANSFERÊNCIAS CONSTITUCIONAIS E LEGAIS (II)	13.739.700,00	13.739.700,00	2.843.874,47		20,70%
Cota-Parte FPM	10.435.000,00	10.435.000,00	2.071.426,52		19,85%
Cota-Parte ITR	2.000,00	2.000,00	18,38		0,92%
Cota-Parte IPVA	349.200,00	349.200,00	55.076,21		15,77%
Cota-Parte ICMS	2.950.000,00	2.950.000,00	716.596,46		24,29%
Cota-Parte IPI-Exportação	2.500,00	2.500,00	553,36		22,13%
ICMS Desoneração (LC 87/96)	1.000,00	1.000,00	203,54		20,35%
TOTAL DAS RECEITAS PARA APURAÇÃO DA SAÚDE (III) = I + II	14.875.200,00	14.875.200,00	3.007.589,57		20,22%

RECEITAS ADICIONAIS PARA FINANCIAMENTO DA SAÚDE	PREVISÃO INICIAL	PREVISÃO ATUALIZADA		RECEITAS REALIZADAS	
		(c)	(d)	Até o Bimestre	% (d/c)x100
TRANSFERÊNCIA DE RECURSOS DO SISTEMA ÚNICO DE SAÚDE-SUS	2.049.660,00	2.049.660,00	289.260,00		14,11%
Provenientes da União	1.964.000,00	1.964.000,00	289.260,00		14,73%
Provenientes dos Estados	85.660,00	85.660,00	0,00		0,00%
Provenientes de Outros Municípios	0,00	0,00	0,00		#DIV/0!
Outras Receitas do SUS	0,00	0,00	0,00		#DIV/0!
TRANSFERÊNCIAS VOLUNTÁRIAS	0,00	0,00	0,00		#DIV/0!
RECEITAS DE OPERAÇÕES DE CRÉDITO VINCULADAS À SAÚDE	0,00	0,00	0,00		#DIV/0!
OUTRAS RECEITAS PARA FINANCIAMENTO DA SAÚDE	0,00	0,00	0,00		#DIV/0!
TOTAL RECEITAS ADICIONAIS PARA FINANCIAMENTO DA SAÚDE	2.049.660,00	2.049.660,00	289.260,00		14,11%

DESPESAS COM SAÚDE (Por Grupo de Natureza da Despesa)	DOTAÇÃO INICIAL	DOTAÇÃO ATUALIZADA	DESPESAS EMPENHADAS		DESPESAS LIQUIDADAS		Inscritas em Restos a Pagar não Processados
			Até o Bimestre	%	Até o Bimestre	%	
DESPESAS CORRENTES	4.949.120,00	5.007.120,00	4.017.857,06	80,24%	693.412,15	13,85%	
Pessoal e Encargos Sociais	2.549.579,00	2.796.579,00	2.646.984,84	94,65%	578.393,70	2068,22%	
Juros e Encargos da Dívida				0,00%		0,00%	
Outras Despesas Correntes	2.399.541,00	2.210.541,00	1.370.872,22	62,02%	115.018,45	5,20%	
DESPESAS DE CAPITAL	326.720,00	268.720,00	7.693,00	2,86%	7.693,00	286,28%	
Investimentos	326.320,00	268.320,00	7.693,00	2,87%	7.693,00	286,71%	
Inversões Financeiras				0,00%		0,00%	
Amortização da Dívida	400,00	400,00		0,00%		0,00%	
TOTAL DAS DESPESAS COM SAÚDE (IV)	5.275.840,00	5.275.840,00	4.025.550,06	76,30%	701.105,15	13,29%	

DESPESAS COM SAÚDE NÃO COMPUTADAS PARA FINS DE APURAÇÃO DO PERCENTUAL MÍNIMO	DOTAÇÃO INICIAL	DOTAÇÃO ATUALIZADA	DESPESAS EMPENHADAS		DESPESAS LIQUIDADAS		Inscritas em Restos a Pagar não Processados
			Até o Bimestre (h)	% (h/IV)x100	Até o Bimestre (i)	% (i/IV)x100	
DESPESAS COM INATIVOS E PENSIONISTAS				0,00%		0,00%	
DESPA COM ASSISTÊNCIA À SAÚDE QUE NÃO ATENDE AO PRINCÍPIO DE ACESSO UNIVERSAL	2.347.260,00	2.978.665,85	2.321.555,33	0,00%	444.029,80	0,00%	
DESPESAS CUSTEADAS COM OUTROS RECURSOS	2.076.000,00	2.745.405,85	2.313.862,33	57,67%	436.336,80	63,33%	
Recursos de Transferência do Sistema Único de Saúde - SUS				57,48%		62,24%	
Recursos de Operações de Crédito				0,00%		0,00%	
Outros Recursos	271.260,00	233.260,00	7.693,00	19,11%	7.693,00	1,10%	
OUTRAS AÇÕES E SERVIÇOS NÃO COMPUTADOS				0,00%		0,00%	
RESTOS A PAGAR NÃO PROCESSADOS INSCRITOS INDEVIDAMENTE NO EXERCÍCIO SEM				0,00%		0,00%	
DISPONIBILIDADE FINANCEIRA ¹				0,00%		0,00%	
DESPESAS CUSTEADAS COM DISPONIBILIDADE DE CAIXA VINCULADA AOS RESTOS A PAGAR				0,00%		0,00%	
CANCELADOS ²				0,00%		0,00%	
DESPESAS CUSTEADAS COM RECURSOS VINCULADOS À PARCELA DO PERCENTUAL MÍNIMO QUE NÃO FOI APLICADA EM AÇÕES E SERVIÇOS DE SAÚDE EM EXERCÍCIOS ANTERIORES ³				0,00%		0,00%	
TOTAL DAS DESPESAS COM NÃO COMPUTADAS (V)	2.347.260,00	2.978.665,85	2.321.555,33	57,67,05%	444.029,80	63,33%	
TOTAL DAS DESPESAS COM AÇÕES E SERVIÇOS PÚBLICOS DE SAÚDE (VI) = (IV - V)	2.928.580,00	2.297.174,15	1.703.994,73	42,33%	257.075,35	36,67%	

PERCENTUAL DE APLICAÇÃO EM AÇÕES E SERVIÇOS PÚBLICOS DE SAÚDE SOBRE A RECEITA DE IMPOSTOS LÍQUIDA E TRANSFERÊNCIAS CONSTITUCIONAIS E LEGAIS (VII%) = (VIIh ou I) / (IIIb x 100) - LIMITE CONSTITUCIONAL 15%^{4,5}

8,55%

VALOR REFERENTE À DIFERENÇA ENTRE O VALOR EXECUTADO E O LIMITE MÍNIMO CONSTITUCIONAL [(VIh ou I) - (15 x IIIb)]/100

194.063,09

DESPESAS COM SAÚDE (Por Subfunção)	DOTAÇÃO INICIAL	DOTAÇÃO ATUALIZADA	DESPESAS EMPENHADAS		DESPESAS LIQUIDADAS		Inscritas em Restos a Pagar não Processados
			Até o Bimestre (j)	% (j/total j) x 100	Até o Bimestre (m)	% (m/total m) x 100	
Atenção Básica	4.873.733,00	4.916.826,00	3.872.126,68	96,19%	665.765,88	94,96%	
Assistência Hospitalar e Ambulatorial	193.700,00	150.607,00	52.197,00	1,30%	16.765,00	2,39%	
Suporte Profilático e Terapêutico				0,00%		0,00%	
Vigilância Sanitária				0,00%		0,00%	
Vigilância Epidemiológica	197.407,00	197.407,00	101.226,38	2,51%	18.574,27	0,00%	
Formação de Recursos Humanos	11.000,00	11.000,00		0,00%		0,00%	
Administração Geral				0,00%		0,00%	
TOTAL	5.275.840,00	5.275.840,00	4.025.550,06	100,00%	701.105,15	100,00%	

FONTE: Sistema: <AGAPE>, Unidade Responsável: <MALHADOR>, Emissão: <23/03/2018>

ELAYNE OLIVEIRA DE ARAUJO
PREFEITA MUNICIPAL

ELLYNE CARLA OLIVEIRA DE ARAUJO
SECRETÁRIA FINANCEIRA

ANDREZA SANTANA
CONTADORA CRC/SE Nº 7.524

LUCIENE TELES SANTOS
SECRETÁRIA DE CONTROLE INTERNO

PREFEITURA MUNICIPAL DE MALHADOR
 RELATÓRIO RESUMIDO DA EXECUÇÃO ORÇAMENTÁRIA
 DEMONSTRATIVO DAS PARCELIAS PÚBLICO-PRIVADAS
 ORÇAMENTOS FISCAL E DA SEGURIDADE SOCIAL
 PERÍODO DE JANEIRO A FEVEREIRO 2018

RRFO - Anexo 13 (Lei nº 11.079, de 30.12.2004, arts. 22, 25 e 28)

Fm Reais

ESPECIFICAÇÃO	SALDO TOTAL EM 31 DE DEZEMBRO DO EXERCÍCIO ANTERIOR (a)	REGISTROS EFETUADOS EM <EXERCÍCIO>		SALDO TOTAL (c) = (a + b)
		No bimestre	Até o bimestre	
TOTAL DE ATIVOS				
Direitos Futuros				
Ativos Contabilizados na SPE				
Contapartida para Provisões de PPP				
TOTAL DE PASSIVOS (I)				
Obrigações Não Relacionadas a Serviços				
Contapartida para Ativos da SPE				
Provisões de PPP				
GARANTIAS DE PPP (II)				
SALDO LÍQUIDO DE PASSIVOS DE PPP (III)				
PASSIVOS CONTINGENTES				
Contraprestações Futuras				
Riscos Não Provisionados				
Outros Passivos Contingentes				
ATIVOS CONTINGENTES				
Serviços Futuros				
Outros Ativos Contingentes				

SEM MOVIMENTO

DESPESAS DE PPP	EXERCÍCIO ANTERIOR (EC)	<EC + 1>	<EC + 2>	<EC + 3>	<EC + 4>	<EC + 5>	<EC + 6>	<EC + 7>	<EC + 8>	<EC + 9>
TOTAL DAS DESPESAS										
RECEITA CORRENTE LÍQUIDA (RCL)										
TOTAL DAS DESPESAS / RCL (%)										

Do Ente Federado

Das Estatísticas Não-Dependentes

Fonte: Sistema: <ACAP>, Unidade Responsável: <MALHADOR>, Emissão: <23/03/2018>

ELAYNE OLIVEIRA DE ARAUJO
 PREFEITA MUNICIPAL

ANDRÉZA SANTANA
 CONTADORA CRC/SE Nº7.524

ELIYNE CARLA OLIVEIRA DE ARAUJO
 SECRETÁRIA FINANCEIRA

LUCIENE TELES SANTOS
 SECRETÁRIA DE CONTROLE INTERNO

PREFEITURA MUNICIPAL DE MALHADOR
DEMONSTRATIVO SIMPLIFICADO DO RELATÓRIO RESUMIDO DA EXECUÇÃO ORÇAMENTÁRIA
 ORÇAMENTOS FISCAL E DA SEGURIDADE SOCIAL
 PERÍODO DE JANEIRO A FEVEREIRO 2018

RREO - Anexo XIV (LRF, Art. 48)

BALANÇO ORÇAMENTÁRIO		Até o Bimestre
RECEITAS		
Previsão Inicial		27.000.000,00
Previsão Atualizada		27.000.000,00
Receitas Realizadas		4.649.067,68
Déficit Orçamentário		14.933.526,94
Saldos de Exercícios Anteriores (Utilizados para Créditos Adicionais)		
DESPESAS		
Dotação Inicial		27.000.000,00
Créditos Adicionais		=0,00
Dotação Atualizada		27.000.000,00
Despesas Empenhadas		19.582.594,62
Despesas Liquidadas		3.263.222,95
Despesas Pagas		3.071.014,94
Superávit Orçamentário		-14.933.526,94
DESPESAS POR FUNÇÃO/SUBFUNÇÃO		
Despesas Empenhadas		19.582.594,62
Despesas Liquidadas		3.263.222,95
RECEITA CORRENTE LÍQUIDA - RCL		
Receita Corrente Líquida		24.558.871,81
RECEITAS E DESPESAS DOS REGIMES DE PREVIDÊNCIA		
Regime Geral de Previdência Social		
Receitas Previdenciárias Realizadas(I)		
Despesas Previdenciárias Liquidadas(II)		
Resultado Previdenciário (III) = (I - II)		
Regime Próprio de Previdência dos Servidores		
Receitas Previdenciárias Realizadas(IV)		
Despesas Previdenciárias Liquidadas(V)		
Resultado Previdenciário (VI) = (IV - V)		




RESULTADOS NOMINAL E PRIMARIO		Meta Fixada no Anexo de Metas Fiscais da LDO (a)	Resultado Apurado Até o Bimestre (b)	% em Relação à Meta (b/a)
Resultado Nominal		3.800.000,00	315.951,13	8,31
Resultado Primário		180.000,00	315.951,13	175,53
RESTOS A PAGAR A PAGAR POR PODER E MINISTERIO PÚBLICO				
RESTOS A PAGAR PROCESSADOS				
Poder Executivo	Inscrição	1.113.120,76	-	759.864,60
Poder Legislativo		1.113.120,76	-	759.864,60
Poder Judiciário		-	-	-
Ministério Público		-	-	-
RESTOS A PAGAR NÃO-PROCESSADOS				
Poder Executivo		2.222.233,29	-	502.237,01
Poder Legislativo		2.222.233,29	-	502.237,01
Poder Judiciário		-	-	-
Ministério Público		-	-	-
TOTAL		3.335.354,05	-	1.262.101,61
DESPESAS COM MANUTENÇÃO E DESENVOLVIMENTO DO ENSINO		Valor Apurado Até o Bimestre	Limites Constitucionais Anuais	
Mínimo Anual de <18% / 25%> das Receitas de Impostos na Manutenção e Desenvolvimento do Ensino		568.774,89	% Aplicado Até o Bimestre	
Mínimo Anual de 60% do FUNDEB na Remuneração do Magistério com Ensino Fundamental e Médio			29,77%	
Mínimo Anual de 60% do FUNDEB na Remuneração do Magistério com Educação Infantil e Ensino Fundamental		1.363.652,92	80,23%	
Complementação da União ao FUNDEB				
RECEITAS DE OPERAÇÕES DE CRÉDITO E DESPESAS DE CAPITAL		Valor Apurado Até o Bimestre	Saldo não realizado	
Receita de Operação de Crédito				
Despesa de Capital Líquida				
PROJEÇÃO ATUARIAL DOS REGIMES DE PREVIDÊNCIA				
Regime Geral de Previdência Social				
Receitas Previdenciárias (I)	Exercício		10º Exercício	20º Exercício
Despesas Previdenciárias (II)				
Resultado Previdenciário (III) = (I - II)				
Regime Próprio de Previdência dos Servidores				
Receitas Previdenciárias (IV)				
Despesas Previdenciárias (V)				
Resultado Previdenciário (VI) = (IV - V)				


Handwritten signatures and initials at the top right of the page.


Handwritten signature or initials in the middle right section of the table.

RECEITA DA ALIENAÇÃO DE ATIVOS E APLICAÇÃO DOS RECURSOS	Valor Apurado Até o Bimestre	Saldo a Realizar
Receita de Capital Resultante da Alienação de Ativos		
Aplicação dos Recursos da Alienação de Ativos		
DESPESAS COM AÇÕES E SERVIÇOS PÚBLICOS DE SAÚDE	Valor apurado Até o Bimestre	Limite Constitucional Anual
Despesas com Ações e Serviços Públicos de Saúde executadas com recursos de impostos	2.57.075,35	% Mínimo a Aplicar no Exercício 15%
		% Aplicado Até o Bimestre 8,55%
DESPESAS DE CARÁTER CONTINUADO DERIVADAS DE PPP		
Total das Despesas / RCL (%)	Valor Apurado no Exercício Corrente	


 ELAYNE OLIVEIRA DE ARAUJO
 PREFEITA MUNICIPAL


 ANDREZZA SANTANA
 CONTADORA CRC/SE Nº7.524


 ELLYNE CARLA OLIVEIRA DE ARAUJO
 SECRETÁRIA FINANÇAS


 LUCIENE TELES SANTOS
 SECRETÁRIA DE CONTROLE INTERNO

Recibo de Transmissão

Código do Recibo: 1780
Data da Entrega: 27/03/2018
Unidade Gestora: 004309 - PREFEITURA MUNICIPAL DE MALHADOR
Período: PRIMEIRO BIMESTRE Ano de Referência: 2018
Tipo: RELATORIO RESUMIDO DE EXECUCAO ORCAMENTARIA
Responsável: 02273286554

Emitido em: 27/03/2018